

РЕЙТИНГ

«Фінансова стабільність державних підприємств в Україні»

Портал: companies.icps.com.ua

ПРО ПОРТАЛ

Портал створено в рамках проекту «Сприяння прозорості та впровадження антикорупційних заходів у державних підприємствах та органах місцевого самоврядування в Україні», що реалізується Міжнародним центром перспективних досліджень (МЦПД) у партнерстві з Інститутом економічних і соціальних реформ (INEKO). Ініціатива фінансується Офіційною Підтримкою Розвитку Словацької Республіки (SlovakAid).

Рейтинг «Фінансова стабільність державних підприємств в Україні» спрямований на підвищення ефективності управління державними підприємствами. Метою цього проекту є підвищення ефективності державного управління, самоврядування та громадянського суспільства у сфері створення та контролю регіональної політики, управління державними підприємствами, моніторингу бюджетів та інформаційної відкритості муніципалітетів.

Результати цього проекту будуть корисними для всіх, хто може їх використати як джерело інформації для оцінки тенденцій фінансової діяльності державних підприємств.

МЕТОДОЛОГІЯ

50 найбільших державних компаній були відібрані за показником «Загальна вартість активів». Дані для рейтингу фінансового здоров'я зібрані за допомогою запитів на публічну інформацію та з офіційних веб-сайтів компаній та суб'єктів управління об'єктів державної власності. У результаті було проаналізовано фінансові показники 50 найбільших українських державних компаній, створено інтерактивний портал для відображення результатів окремих компаній.

Для кожної компанії, року та показника розраховується їх рейтинг за шкалою від 0 до 10. 0 балів означає найгірший можливий вплив і 10 балів означає найкращий можливий вплив окремого показника на фінансову стабільність.






Фінансова стабільність розглядається за допомогою чотирьох основних критеріїв: ліквідність, рентабельність, леверидж, діяльність.

25 %	Ліквідність	8,33 %	Коефіцієнт поточної ліквідності
		8,33 %	Коефіцієнт швидкої ліквідності активів
		8,33 %	Співвідношення грошової позиції
25 %	Рентабельність	10 %	Рентабельність активів
		5 %	Дохід на акціонерний капітал
		10 %	Рентабельність продажів
30 %	Леверидж	15 %	Відношення загального боргу до загальної суми активів
		15 %	Коефіцієнт боргу до EBITDA
20 %	Діяльність	10 %	Коефіцієнт оборотного капіталу
		10 %	Коефіцієнт оборотності дебіторської заборгованості






Кінцева оцінка для кожного показника розраховується як: $(4 \times [\text{показник нинішнього року}] + 3 \times [\text{показник попереднього року}] + 2 \times [\text{показник позаминулого року}] + 1 \times [\text{показник трьох років тому}]) / 10$. Загальний індекс розраховується як сума помножених балів окремих оцінок на їх вагові коефіцієнти.

КЛЮЧОВІ РЕЗУЛЬТАТИ

Найвища фінансова стійкість

1.	 ДП "Украерорух"	A	8,0 / 10
2.	 Маріупольський МТП	A	7,9 / 10
3.	 ДП "Адміністрація морських портів України"	A	7,7 / 10
4.	 ДП "Міжнародний аеропорт Львів"	A	7,6 / 10
5.	 Южний МТП	A-	7,4 / 10

Найнижча фінансова стійкість

1.	 ПАТ "ОДЕСЬКИЙ ПРИПОРТОВИЙ ЗАВОД"	E	1,8 / 10
2.	 Державне підприємство Національний спортивний комплекс "Олімпійський"	E	1,8 / 10
3.	 ДП „Мирноградвугілля“	E	1,9 / 10
4.	 Державне підприємство "Дирекція Криворізького гірничо-збагачувального комбінату окислених руд"	E	2,0 / 10
5.	 ДП „Селидіввугілля“	E+	2,0 / 10

НАШІ ПОРТАЛИ:

<http://companies.icps.com.ua>
<http://budgets.icps.com.ua>
<http://transparency.icps.com.ua>

Фінансова стійкість державних підприємств в Україні
 Фінансове здоров'я бюджетів міст та регіонів України
 Прозорість 50 найбільших міст та 22 регіонів України

Позиція	Назва	Рейтинг	Загальна фінансова стійкість	Ліквідність	Прибутковість	Лeverедж	Діяльність
1.	ДП "Украерорух"	A	8,0 / 10	10,0 / 10	8,0 / 10	9,2 / 10	3,7 / 10
2.	Маріупольський МТП	A	7,9 / 10	9,2 / 10	8,1 / 10	9,2 / 10	4,2 / 10
3.	ДП "Адміністрація морських портів України"	A	7,7 / 10	7,2 / 10	9,1 / 10	8,9 / 10	4,9 / 10
4.	ДП "Міжнародний аеропорт Львів"	A	7,6 / 10	7,0 / 10	7,9 / 10	9,3 / 10	5,5 / 10
5.	Южний МТП	A-	7,4 / 10	9,1 / 10	8,2 / 10	7,4 / 10	4,2 / 10
6.	Одеський МТП	A-	7,1 / 10	5,7 / 10	9,7 / 10	6,1 / 10	7,2 / 10
7.	Державне підприємство Поліграфічний комбінат "Україна" по виготовленню цінних паперів	A-	7,0 / 10	5,2 / 10	8,8 / 10	8,0 / 10	5,7 / 10
8.	ДП "Міжнародний аеропорт Бориспіль"	B+	6,9 / 10	4,5 / 10	9,0 / 10	7,1 / 10	7,0 / 10
9.	ПрАТ "Укргідроенерго"	B+	6,7 / 10	5,3 / 10	8,2 / 10	7,4 / 10	5,4 / 10
10.	ПАТ "ЦЕНТРЕНЕРГО"	B+	6,5 / 10	4,3 / 10	7,6 / 10	6,8 / 10	7,5 / 10
11.	ПУБЛІЧНЕ АКЦІОНЕРНЕ ТОВАРИСТВО "ОБ'ЄДНАНА ГІРНИЧО-ХІМІЧНА КОМПАНІЯ"	B	6,4 / 10	4,9 / 10	8,6 / 10	7,5 / 10	4,1 / 10
12.	ПАТ "ТУРБОАТОМ"	B	6,3 / 10	4,9 / 10	8,9 / 10	7,2 / 10	3,4 / 10
13.	ПУБЛІЧНЕ АКЦІОНЕРНЕ ТОВАРИСТВО "ХМЕЛЬНИЦЬКОБЛЕНЕРГО"	B	6,1 / 10	3,6 / 10	5,8 / 10	6,7 / 10	8,8 / 10
14.	Публічне акціонерне товариство "Аграрний фонд"	B-	6,0 / 10	7,5 / 10	6,5 / 10	6,8 / 10	2,1 / 10
15.	ДП Національна енергетична компанія "Укренерго"	B-	5,9 / 10	5,5 / 10	8,6 / 10	5,5 / 10	3,8 / 10
16.	Публічне акціонерне товариство "Національна акціонерна компанія "Нафтогаз України" (апарат та філії)	B-	5,6 / 10	3,4 / 10	7,4 / 10	5,7 / 10	6,0 / 10
17.	ДП "Східний гірничо-збагачувальний комбінат"	B-	5,5 / 10	2,7 / 10	8,4 / 10	5,0 / 10	6,3 / 10
18.	ПАТ "Укрзалізниця" (консолідований)	B-	5,5 / 10	2,9 / 10	4,2 / 10	7,5 / 10	7,5 / 10
19.	ДП "Конструкторське бюро "Південне" імені М.К.Янгеля	C+	5,1 / 10	4,6 / 10	8,8 / 10	4,6 / 10	2,1 / 10
20.	НАЦІОНАЛЬНИЙ КОМПЛЕКС "ЕКСПОЦЕНТР УКРАЇНИ"	C+	5,1 / 10	1,4 / 10	5,9 / 10	7,8 / 10	4,3 / 10
21.	Державне підприємство "Завод "Електроважмаш"	C+	5,0 / 10	3,3 / 10	5,6 / 10	4,5 / 10	7,2 / 10
22.	АКЦІОНЕРНА КОМПАНІЯ "ХАРКІВОБЛЕНЕРГО"	C+	5,0 / 10	3,9 / 10	4,7 / 10	5,7 / 10	5,8 / 10
23.	ПАТ "Укрпошта"	C	5,0 / 10	4,4 / 10	4,0 / 10	5,2 / 10	6,4 / 10
24.	ДП Науково-виробниче об'єднання "Павлоградський хімічний завод"	C	4,9 / 10	3,8 / 10	5,7 / 10	4,9 / 10	5,3 / 10
25.	ДП "Енергоринок"	C	4,8 / 10	2,9 / 10	6,6 / 10	3,5 / 10	6,5 / 10
26.	Публічне акціонерне товариство Національна акціонерна компанія "Надра України"	C	4,7 / 10	6,5 / 10	5,5 / 10	5,6 / 10	0,2 / 10
27.	ПАТ "ЗАПОРІЖЖЯОБЛЕНЕРГО"	C	4,5 / 10	3,1 / 10	4,7 / 10	3,1 / 10	8,1 / 10
28.	Публічне акціонерне товариство "Державна продовольчо-зернова корпорація України"	D+	3,9 / 10	6,9 / 10	4,1 / 10	1,5 / 10	3,6 / 10
29.	Державне підприємство "Укрмедпроектбуд"	D	3,1 / 10	6,3 / 10	4,6 / 10	1,3 / 10	0,1 / 10
30.	Державне спеціалізоване підприємство "Чорнобильська атомна електростанція"	D-	2,6 / 10	3,1 / 10	4,5 / 10	1,4 / 10	1,4 / 10
31.	ДП „Вугільна компанія "Краснолиманська"	E+	2,2 / 10	3,4 / 10	1,9 / 10	2,2 / 10	1,1 / 10
32.	ДЕРЖАВНЕ ПІДПРИЄМСТВО НАЦІОНАЛЬНИЙ КУЛЬТУРНО-МИСТЕЦЬКИЙ ТА МУЗЕЙНИЙ КОМПЛЕКС "МИСТЕЦЬКИЙ АРСЕНАЛ"	E+	2,2 / 10	1,1 / 10	3,4 / 10	3,2 / 10	0,5 / 10
33.	ДП "Регіональні електричні мережі"	E+	2,2 / 10	2,6 / 10	3,4 / 10	1,5 / 10	1,1 / 10
34.	ПУБЛІЧНЕ АКЦІОНЕРНЕ ТОВАРИСТВО "КРИВОРІЗЬКА ТЕПЛОЦЕНТРАЛЬ"	E+	2,0 / 10	2,2 / 10	2,8 / 10	1,8 / 10	1,2 / 10
35.	ДП „Селідіввугілля"	E+	2,0 / 10	0,6 / 10	2,5 / 10	1,3 / 10	4,3 / 10
36.	Державне підприємство "Дирекція Криворізького гірничо-збагачувального комбінату окислених руд"	E	2,0 / 10	1,8 / 10	3,1 / 10	1,5 / 10	1,4 / 10
37.	ДП „Мирноградвугілля"	E	1,9 / 10	0,5 / 10	2,1 / 10	1,8 / 10	3,3 / 10
38.	Державне підприємство Національний спортивний комплекс "Олімпійський"	E	1,8 / 10	1,2 / 10	3,0 / 10	2,3 / 10	0,5 / 10
39.	ПАТ"ОДЕСЬКИЙ ПРИПОРТОВИЙ ЗАВОД"	E	1,8 / 10	0,5 / 10	1,9 / 10	1,7 / 10	3,5 / 10
40.	Державна іпотечна установа	-	-	-	-	-	-
40.	Державна акціонерна компанія "Хліб України"	-	-	-	-	-	-
40.	ДП "Виробниче об'єднання "Південний машинобудівний завод ім. О.М. Макарова"	-	-	-	-	-	-
40.	ДП "Укркосмос"	-	-	-	-	-	-
40.	ДП "Фінансування інфраструктурних проектів"	-	-	-	-	-	-
40.	ДП Національна атомна енергогенеруюча компанія "Енергоатом"	-	-	7,9 / 10	5,5 / 10	-	2,9 / 10
40.	ДП „Дирекція по будівництву об'єктів"	-	-	8,4 / 10	-	1,4 / 10	-
40.	МТП "Чорноморськ"	-	-	-	-	-	-
40.	Публічне акціонерне товариство "Державна акціонерна компанія "Автомобільні дороги України" - звітність за міжнародними стандартами	-	-	10,0 / 10	-	0,0 / 10	6,7 / 10
40.	Публічне акціонерне товариство "Національна суспільна телерадіокомпанія України"(новостворене)	-	-	2,1 / 10	-	-	-
40.	ТОВАРИСТВО З ОБМЕЖЕНОЮ ВІДПОВІДАЛЬНІСТЮ "ЗАПОРІЗЬКИЙ ТИТАНО-МАГНІЄВИЙ КОМБІНАТ"	-	-	-	-	-	-