



Відкрите місцеве самоврядування 2016

ПРОЗОРІСТЬ 50 НАЙБІЛЬШИХ МІСТ УКРАЇНИ

За фінансової підтримки Офіційної Допомоги з метою
розвитку від Словацької Республіки



Мета компоненту проекту

- підвищення прозорості муніципалітетів
- розробка та впровадження відповідних рекомендацій
- моніторинг поточного рівня прозорості міських рад 50 найбільших міст України

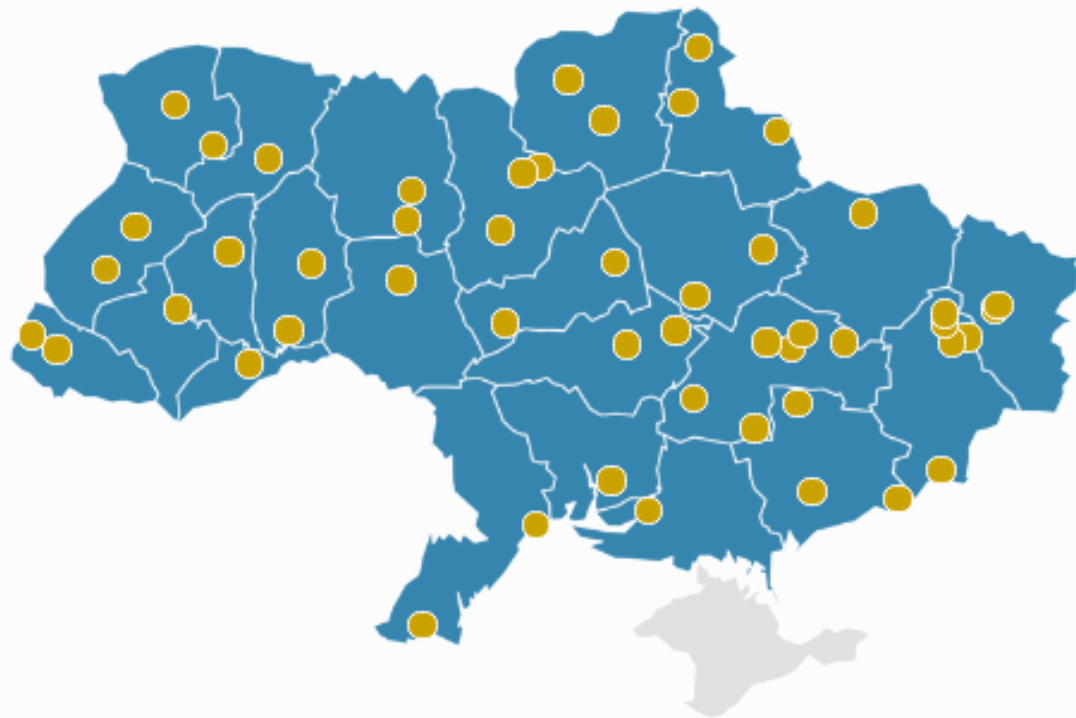


Прозорість 50 найбільших міст України

Чи знаєте Ви? Найкращий результат прозорості серед 50 найбільших міст України становить лише 64%

ПРОЗОРИСТЬ БЮДЖЕТУ



Міста з найвищим рівнем прозорості

1	Суми	В	64 %
2	Вінниця	В	62 %
3	Львів	В-	59 %
4	Луцьк	В-	59 %
5	Тернопіль	В-	57 %
6	Бахмут	В	56 %

ПОКАЗАТИ ПОВНИЙ СПИСОК

Збір даних

Рейтинг прозорості 50 найбільших міст в Україні ґрунтується на даних, отриманих із наступних джерел:

- Відповіді на опитувальник, направлений МЦПД до 50 міських рад. Кожен опитувальник містив 23 питання.
- Відповіді на запити на інформацію, направлені МЦПД неофіційно – через третю особу («запит таємного клієнта»). Кожен запит містив три питання і був спрямований на виявлення реакції міських рад на запити від пересічних громадян.
- Інформація у відкритому доступі на офіційних сайтах міських рад.

Що ми досліджували?

3 типи джерел даних

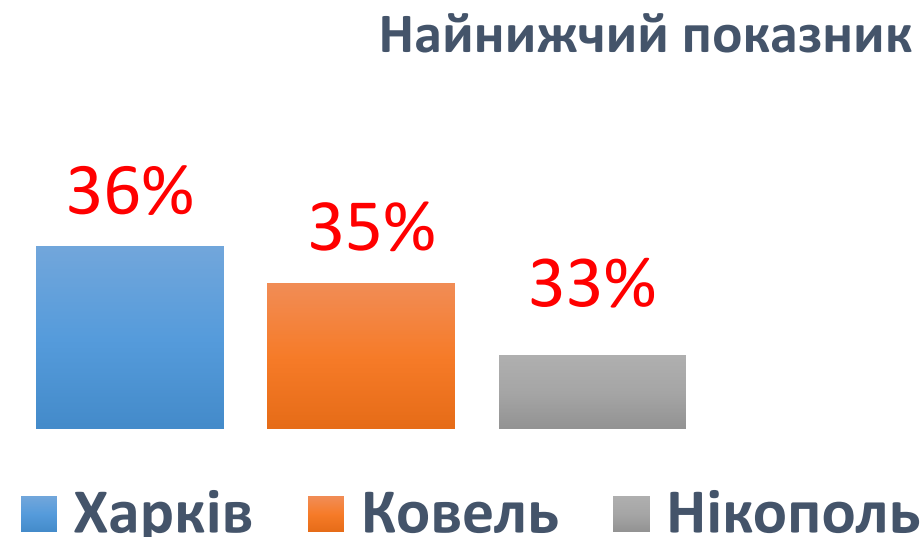
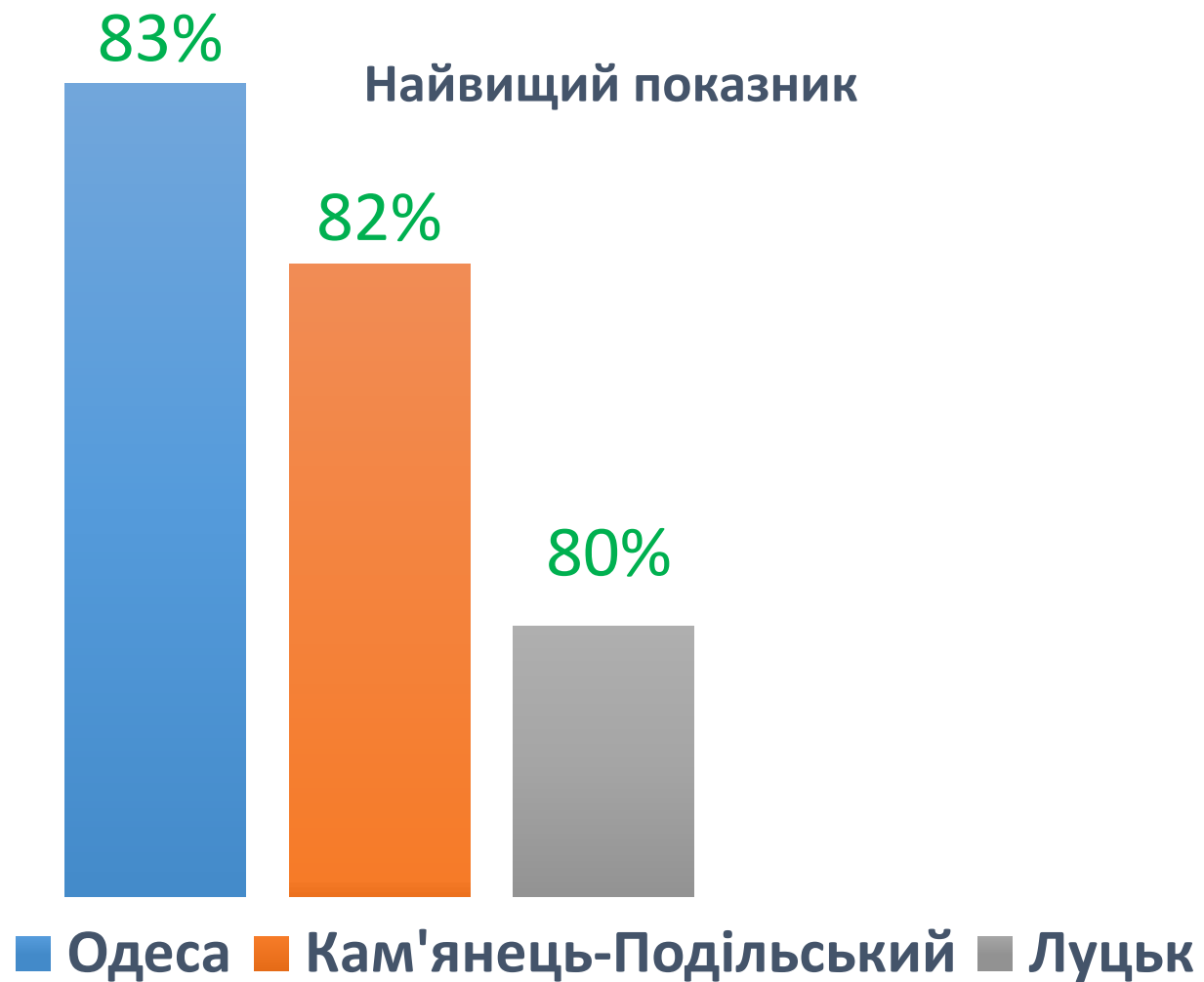
77 показників

9 основних сфер

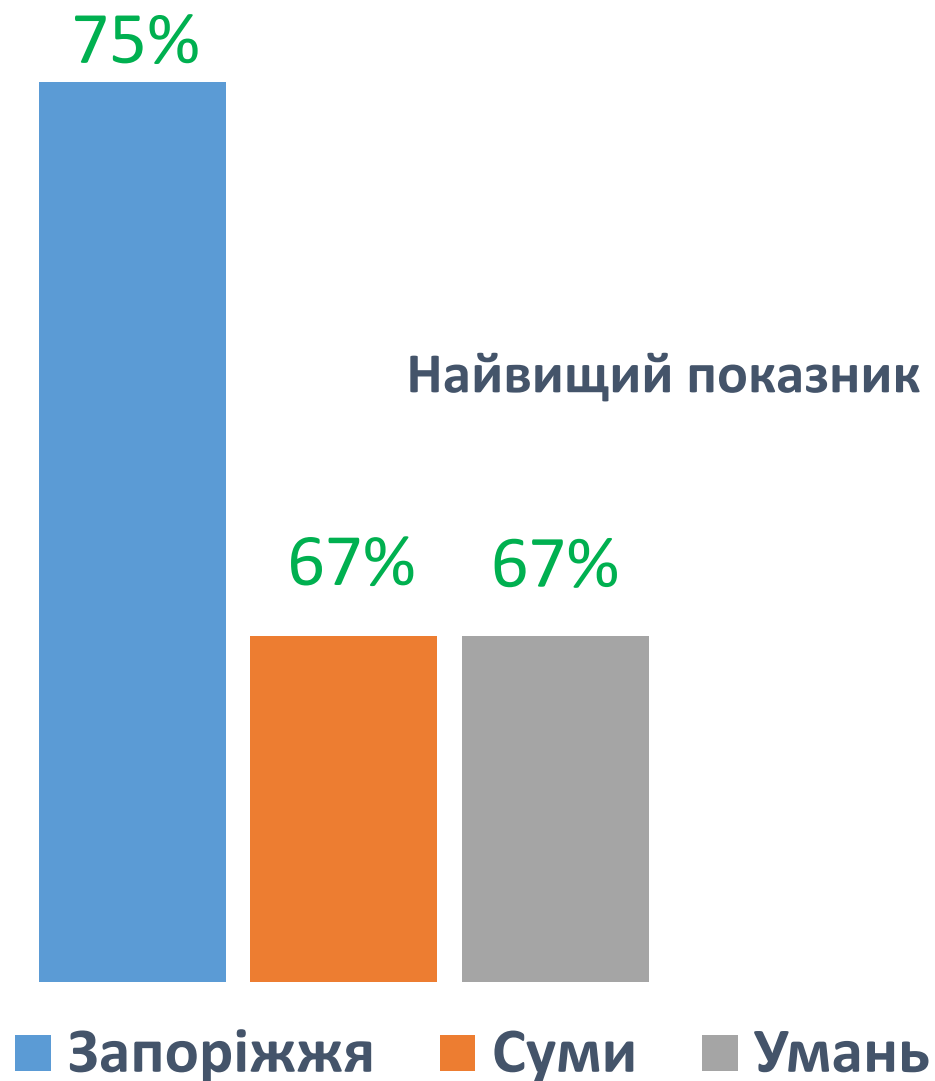
Сфери прозорості і значення

	Сфера прозорості	Значення %
I.	Інформаційна політика	15%
II.	Розпорядження майном територіальної громади	12%
III.	Землекористування та будівельна політика	6%
IV.	Державні закупівлі	12%
V.	Складання бюджету	14%
VI.	Адміністративні, комунальні та соціальні послуги	15%
VII.	Професійна етика та конфлікт інтересів	9%
VIII.	Кадрова політика	5%
IX.	Участь громадян	12%

Рейтинг у сфері «Інформаційна політика»



Рейтинг у сфері «Розпорядження майном територіальної громади»



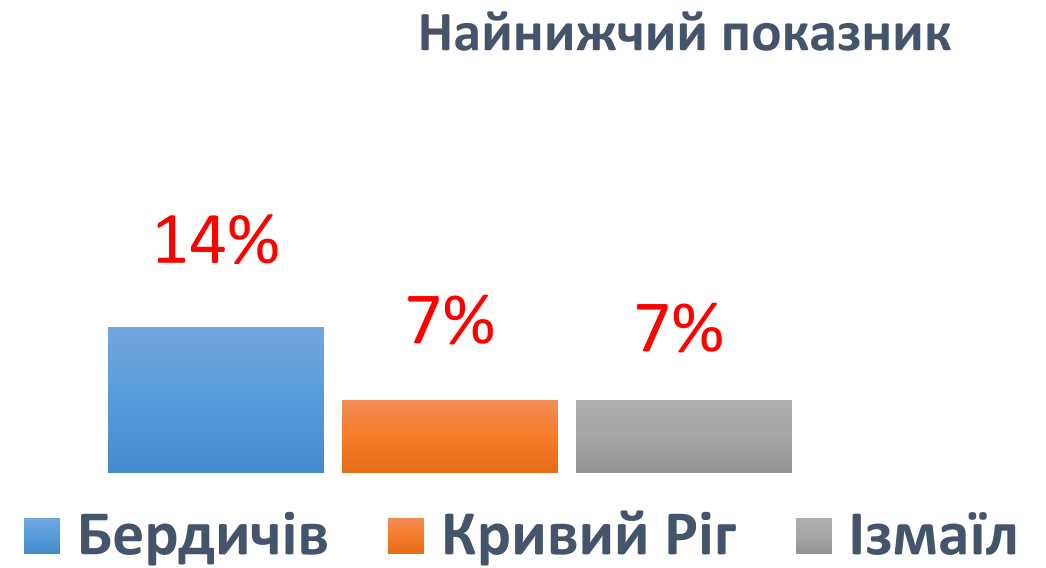
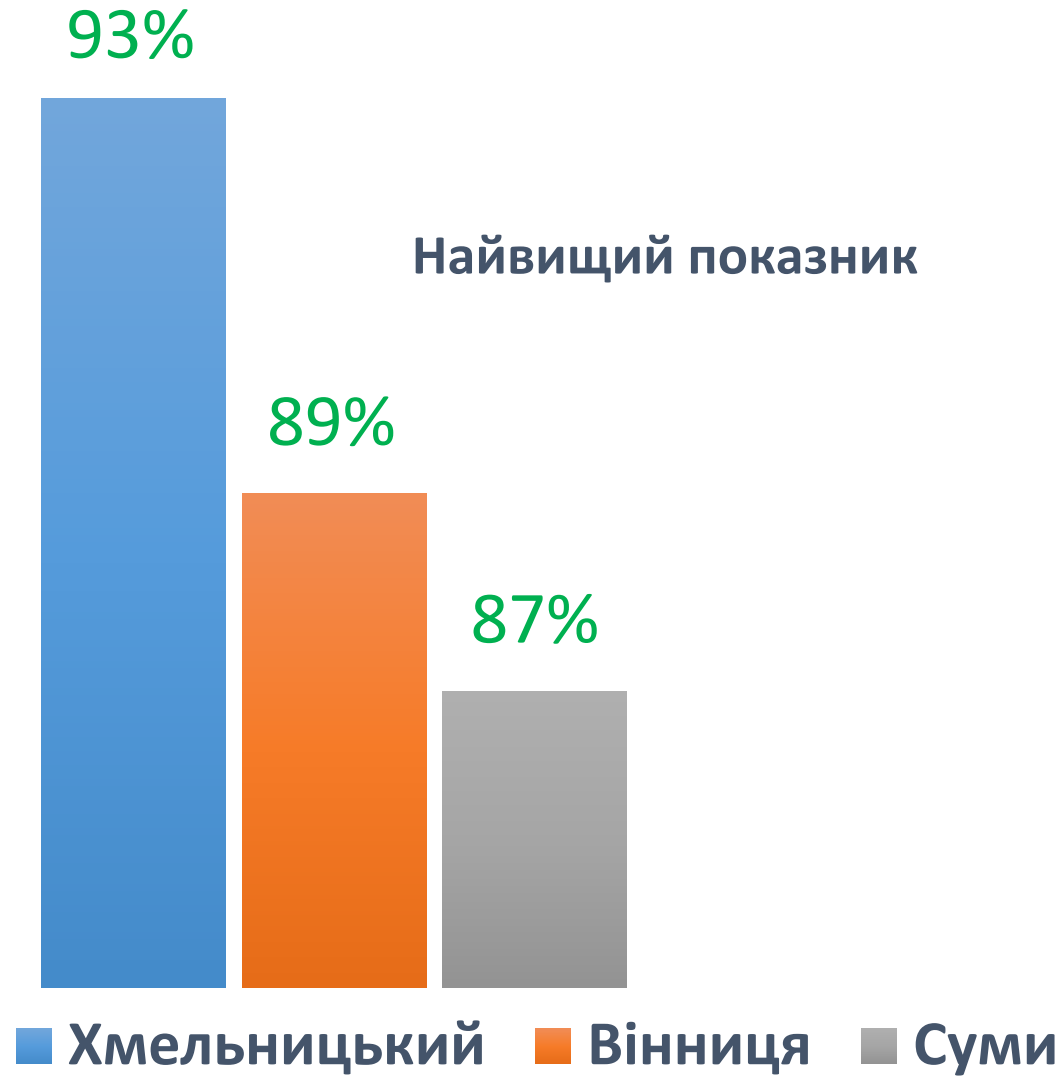
Найнижчий показник

Одразу 6 міст із результатом 0%:
Ізмаїл, Костянтинівка, Мелітополь,
Мукачеве, Новомосковськ, Рівне

Рейтинг у сфері «Землекористування та будівельна політика»



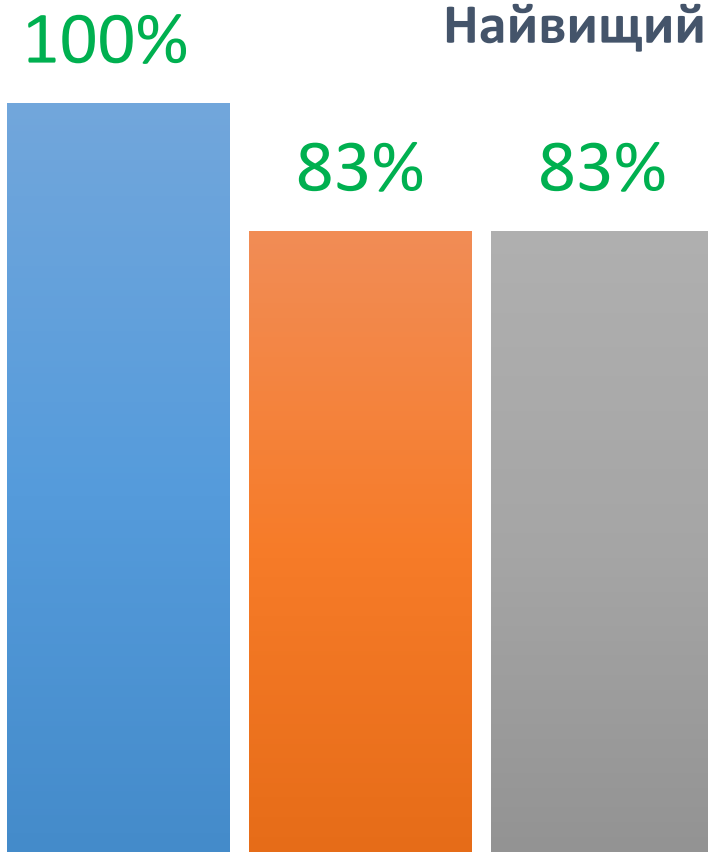
Рейтинг у сфері «Складання бюджету»



Рейтинг у сфері «Складання бюджету»

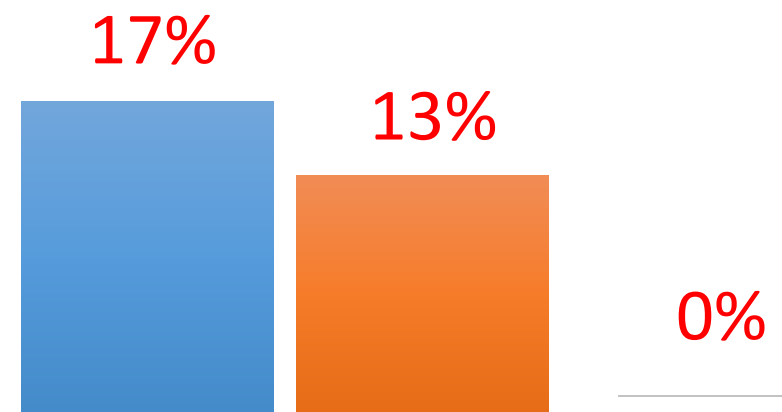


Найвищий показник



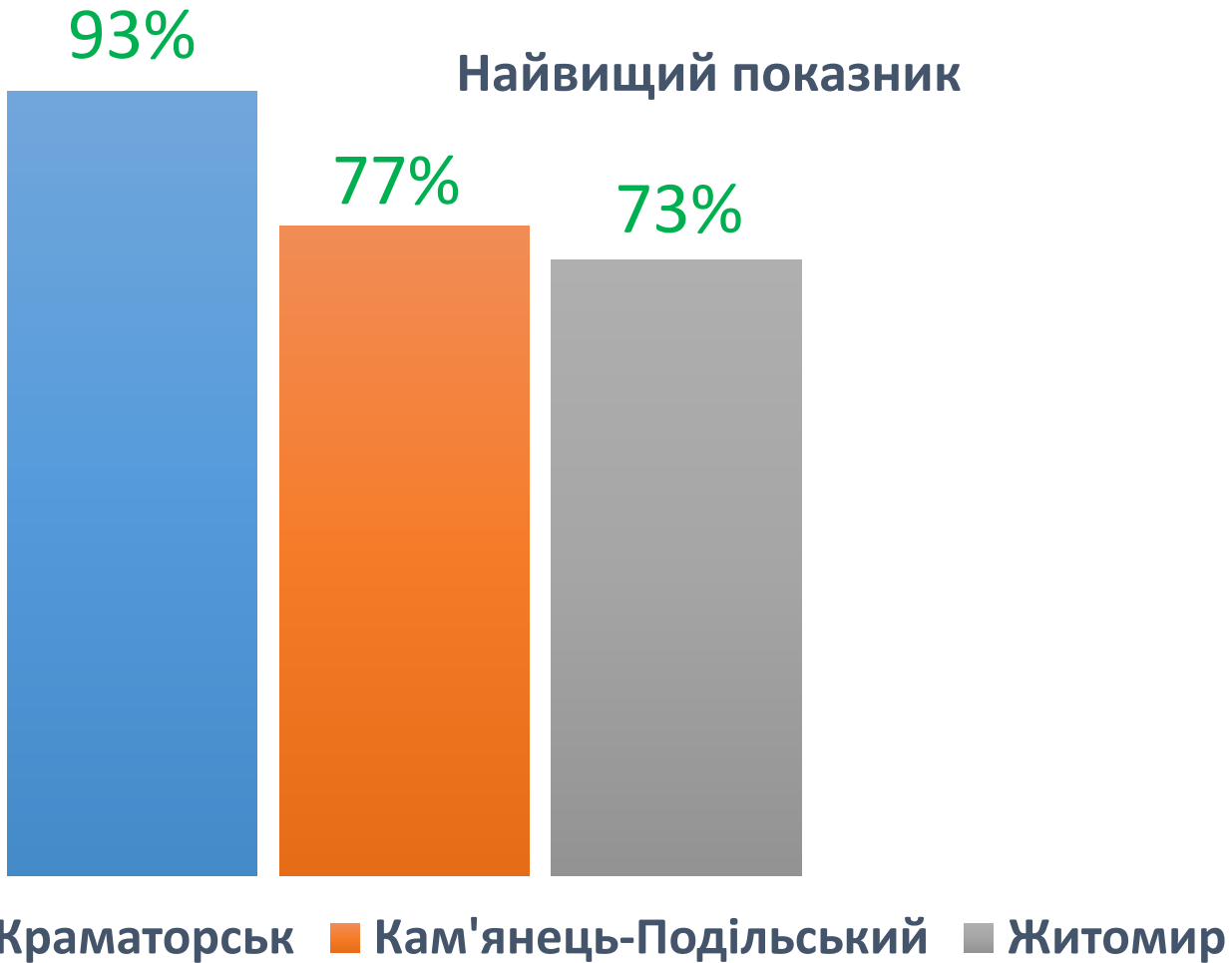
■ Мукачеве ■ Миколаїв ■ Тернопіль

Найнижчий показник

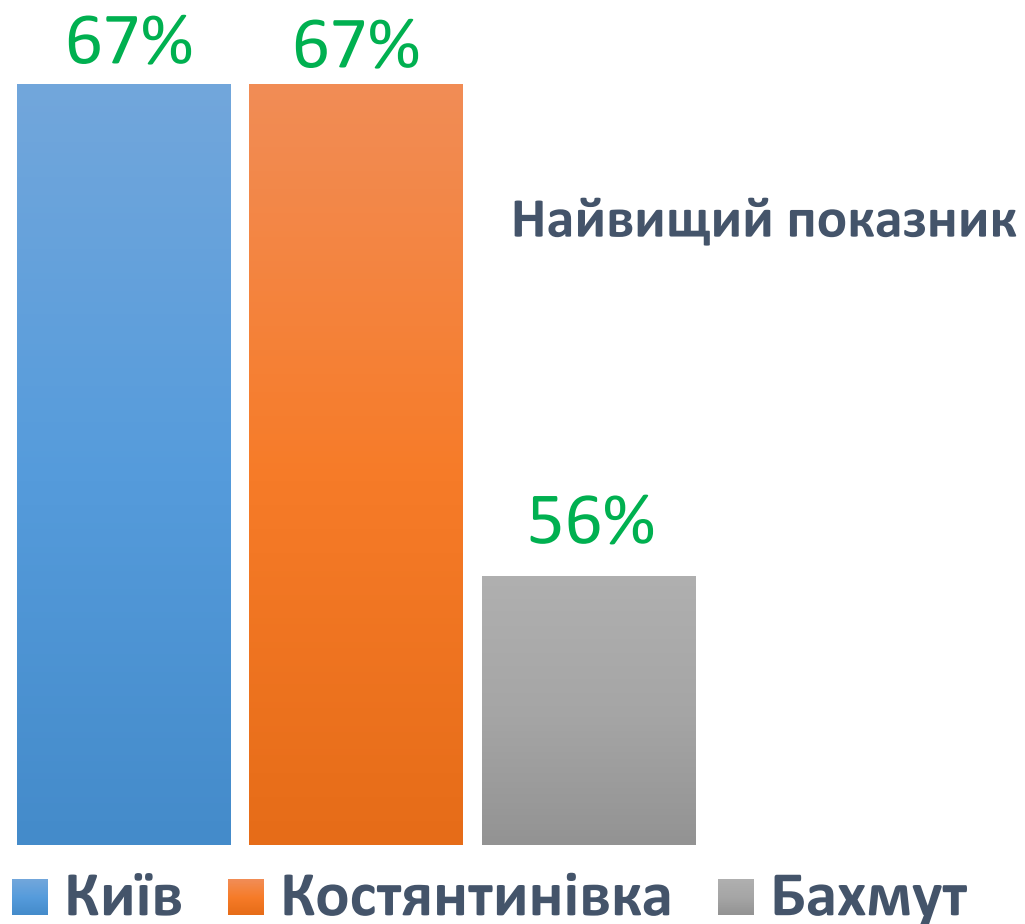


■ Ізмаїл ■ Мелітополь ■ Маріуполь

Рейтинг у сфері «Адміністративні, комунальні та соціальні послуги»



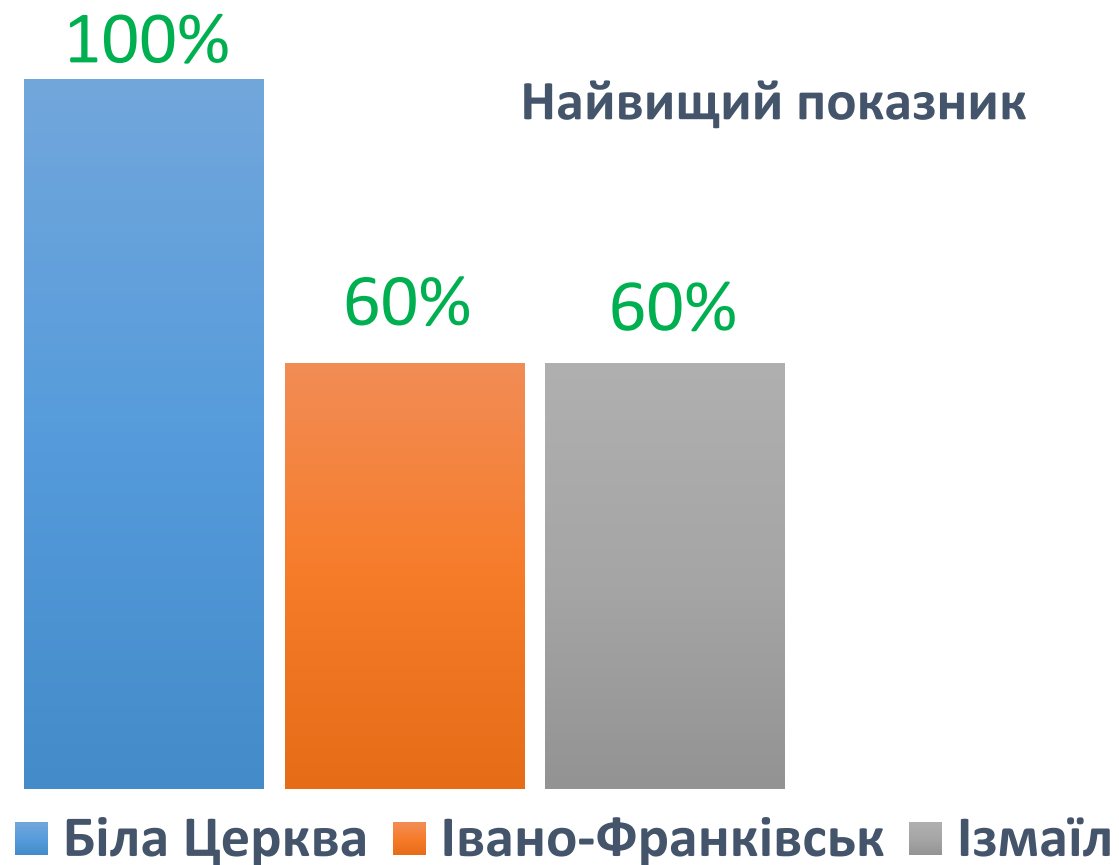
Рейтинг у сфері «Професійна етика та конфлікт інтересів»



Найнижчий показник

Одразу 11 міст із результатом 0%:
Івано-Франківськ, Бровари,
Кам'янець-Подільський, Конотоп,
Краматорськ, Кривий Ріг, Олександрія,
Полтава, Ужгород, Хмельницький,
Шостка

Рейтинг у сфері «Кадрова політика»

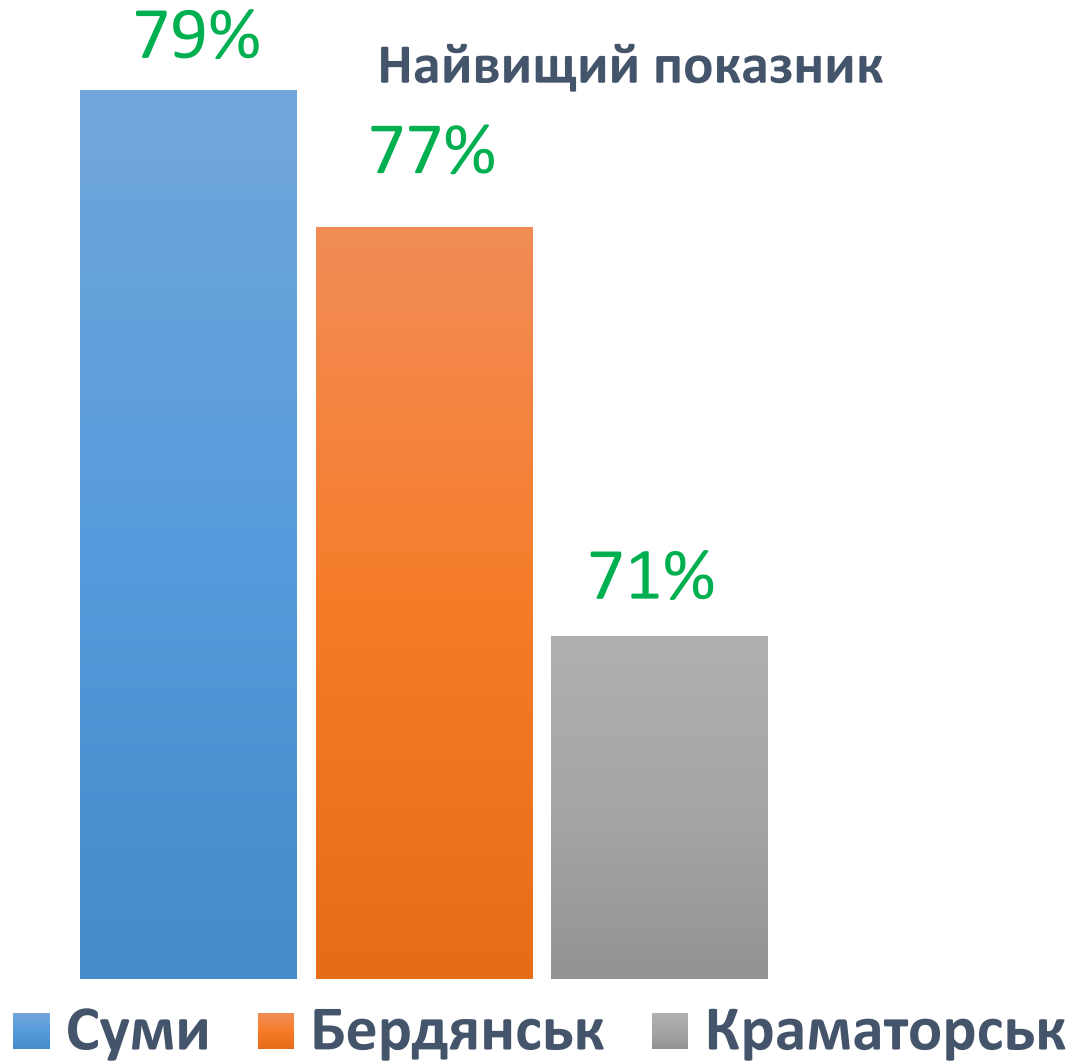


Найвищий показник

Найнижчий показник

Одразу 3 міста із результатом 0%:
Бердичів, Ковель, Мукачеве


Рейтинг у сфері «Участь громадян»



Найменш прозорі міста:



48-е місце
Бровари – 30 %



49-е місце
Ізмаїл – 27 %



50-е місце
Новомосковськ – 24 %

Найбільш прозорі міста:



1-е місце

Суми – 64 %



2-е місце

Вінниця – 62 %



3-е місце

Львів – 59 %

Чи знаєте Ви?

- Міста західної України в середньому є більш прозорими, ніж міста з інших частин країни.
- Південні міста в середньому досягли тільки 39 % прозорості, в той час як північні - 48 %.
- Лише одна п'ята з найбільших міст публікує інформацію про результати конкурентних процедур продажу / здачі в оренду об'єктів комунальної власності на веб-сайті міської ради.
- Тільки одна десята з найбільших міст публікує на своєму сайті правила поведінки для виборних посадових осіб і працівників міської ради (Кодекс етики).

Чи знаєте Ви?

- Тільки 13 з 50 міст опублікували на своєму сайті декларації про майно, доходи, витрати і зобов'язання фінансового характеру міського голови, депутатів міської ради за 2015 рік.
- Тільки чотири міста (Бахмут, Вінниця, Суми і Кам'янське) опублікували на власному сайті телефон гарячої лінії відповідних правоохоронних органів для повідомлення про наявні факти вчинення корупційних діянь працівниками міської ради, депутатів міської ради та міського голови.
- Найкращий результат прозорості серед 50 найбільших міст України становить лише 64%.

Наш портал transparency.icps.com.ua



Прозорість 50 найбільших міст України

Чи знаєте Ви? З 50 аналізованих міських рад не мають української мовної версії власних веб-сайтів



ПРОЗОРИСТЬ БЮДЖЕТУ



Міста з найвищим рівнем транспарентності

1	Суми	В	64 %
2	Вінниця	В	62 %
3	Львів	В-	59 %
4	Луцьк	В-	59 %
5	Тернопіль	В-	57 %
6	Бахмут	В-	56 %

ПОКАЗАТИ ПОВНИЙ СПИСОК

- Ви зможете обрати своє місто та проаналізувати його відкритість
- Ви зможете дізнатися інформацію про 50 найбільших міст України та порівняти результати рейтингу
- Ви зможете ознайомитися з методологією



Дякуємо Вам за увагу!
transparency.icps.com.ua



ПРОЗОРІСТЬ 50 НАЙБІЛЬШИХ МІСТ УКРАЇНИ



1. Суми
2. Вінниця
3. Львів
4. Луцьк
5. Тернопіль
6. Бахмут
7. Чернігів
8. Краматорськ
9. Бердянськ
10. Кам'янське
11. Кам'янець-Подільський
12. Чернівці
13. Миколаїв
14. Івано-Франківськ
15. Одеса
16. Сєвєродонецьк
17. Маріуполь
18. Дрогобич
19. Житомир
20. Дніпро
21. Черкаси
22. Київ
23. Рівне
24. Ніжин
25. Біла Церква
26. Умань

ПРОЗОРІСТЬ 50 НАЙБІЛЬШИХ МІСТ УКРАЇНИ



- | | |
|-------------------|-------------------|
| 27. Ковель | 39. Харків |
| 28. Хмельницький | 40. Кременчук |
| 29. Мукачеве | 41. Олександрія |
| 30. Запоріжжя | 42. Мелітополь |
| 31. Полтава | 43. Конотоп |
| 32. Слов'янськ | 44. Костянтинівка |
| 33. Херсон | 45. Нікополь |
| 34. Шостка | 46. Бердичів |
| 35. Ужгород | 47. Лисичанськ |
| 36. Кривий Ріг | 48. Бровари |
| 37. Кропивницький | 49. Ізмаїл |
| 38. Павлоград | 50. Новомосковськ |